



ФЕДЕРАЛЬНАЯ СЛУЖБА
ГОСУДАРСТВЕННОЙ СТАТИСТИКИ

Оперативные данные по индексу потребительских цен в Чукотском автономном округе



декабрь 2021 года



ФЕДЕРАЛЬНАЯ СЛУЖБА
ГОСУДАРСТВЕННОЙ СТАТИСТИКИ

Оперативные данные по ИПЦ

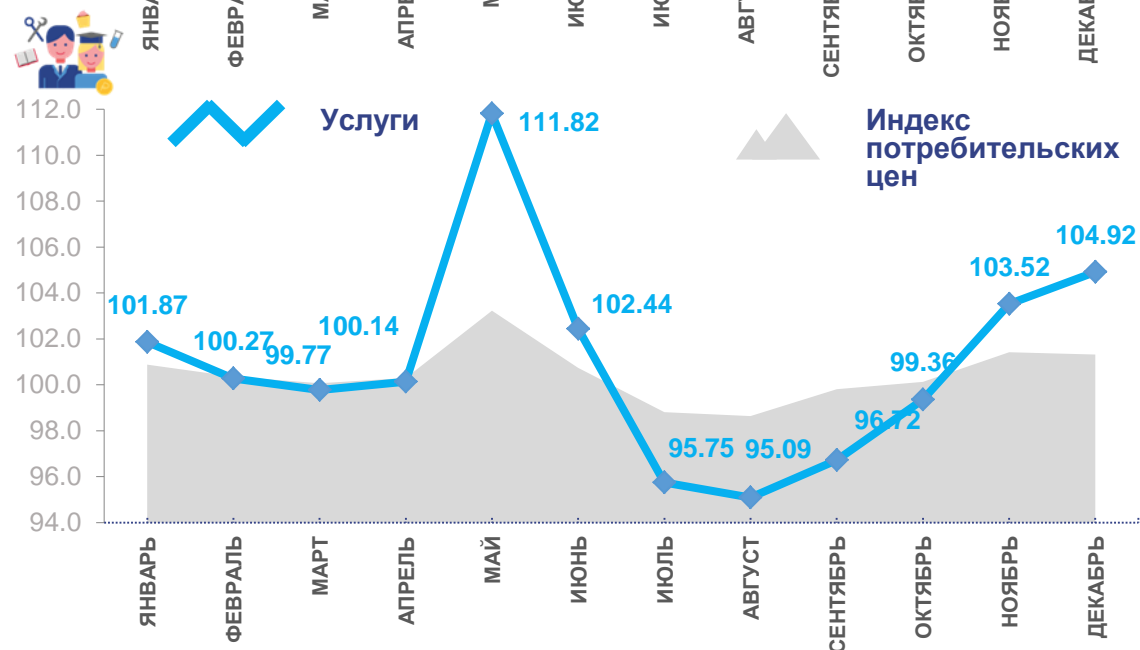
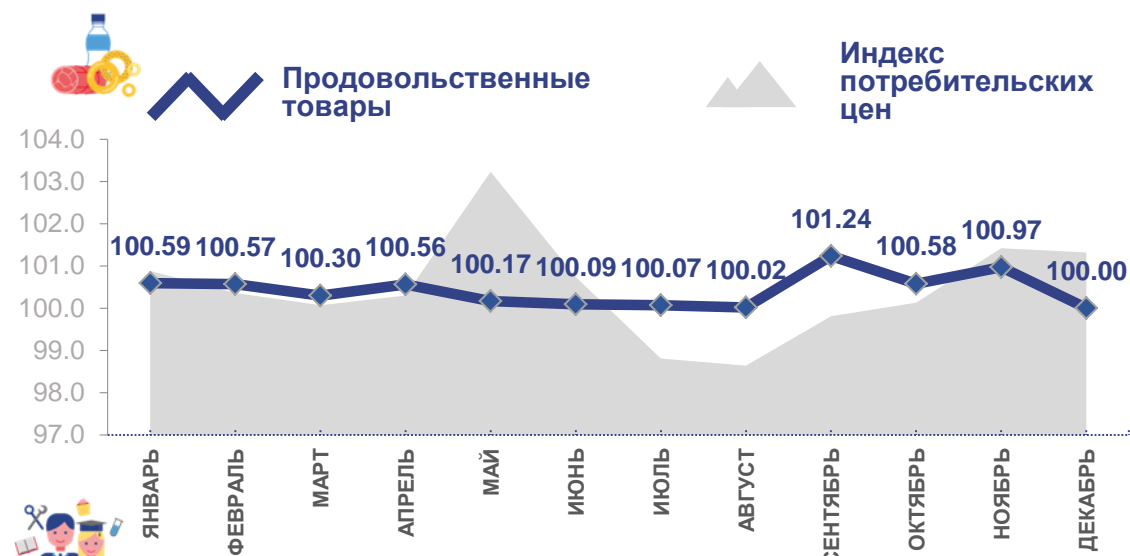
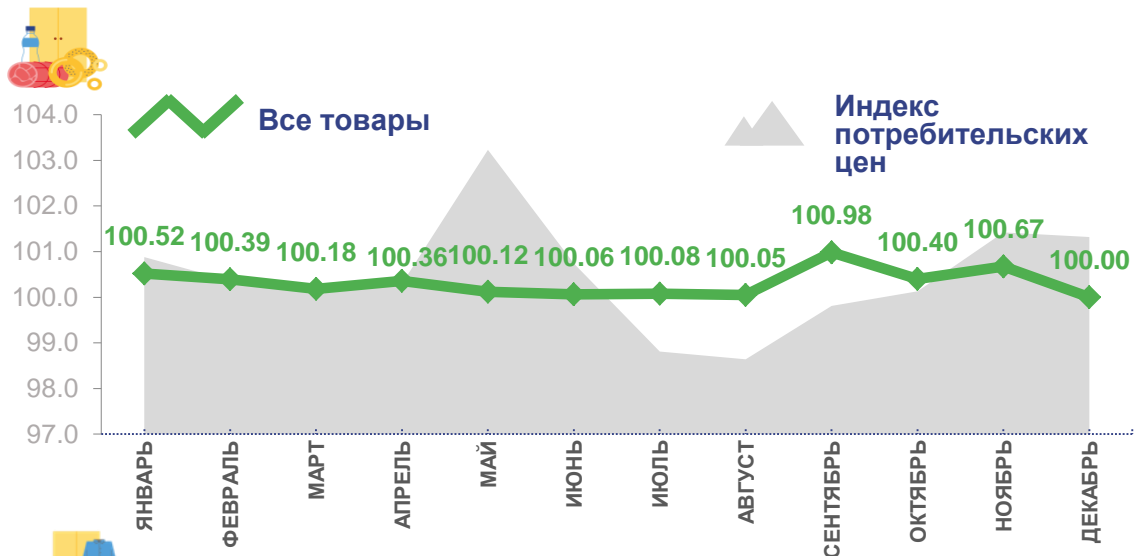
в Чукотском автономном округе

декабрь 2021 года

- 01 ИНДЕКСЫ ПОТРЕБИТЕЛЬСКИХ ЦЕН
- 02 ИНДЕКСЫ ЦЕН НА ПРОДОВОЛЬСТВЕННЫЕ ТОВАРЫ
- 03 ИНДЕКСЫ ЦЕН НА НЕПРОДОВОЛЬСТВЕННЫЕ ТОВАРЫ
- 04 ИНДЕКСЫ ЦЕН И ТАРИФОВ НА УСЛУГИ

ИНДЕКСЫ ПОТРЕБИТЕЛЬСКИХ ЦЕН по Чукотскому автономному округу

В % К ПРЕДЫДУЩЕМУ МЕСЯЦУ



ИНДЕКСЫ ПОТРЕБИТЕЛЬСКИХ ЦЕН по Чукотскому автономному округу

ДЕКАБРЬ 2021Г. В % К ДЕКАБРЮ ПРЕДЫДУЩЕГО ГОДА



ИПЦ

105,76



Все товары

103,86



Продовольственные товары

105,26



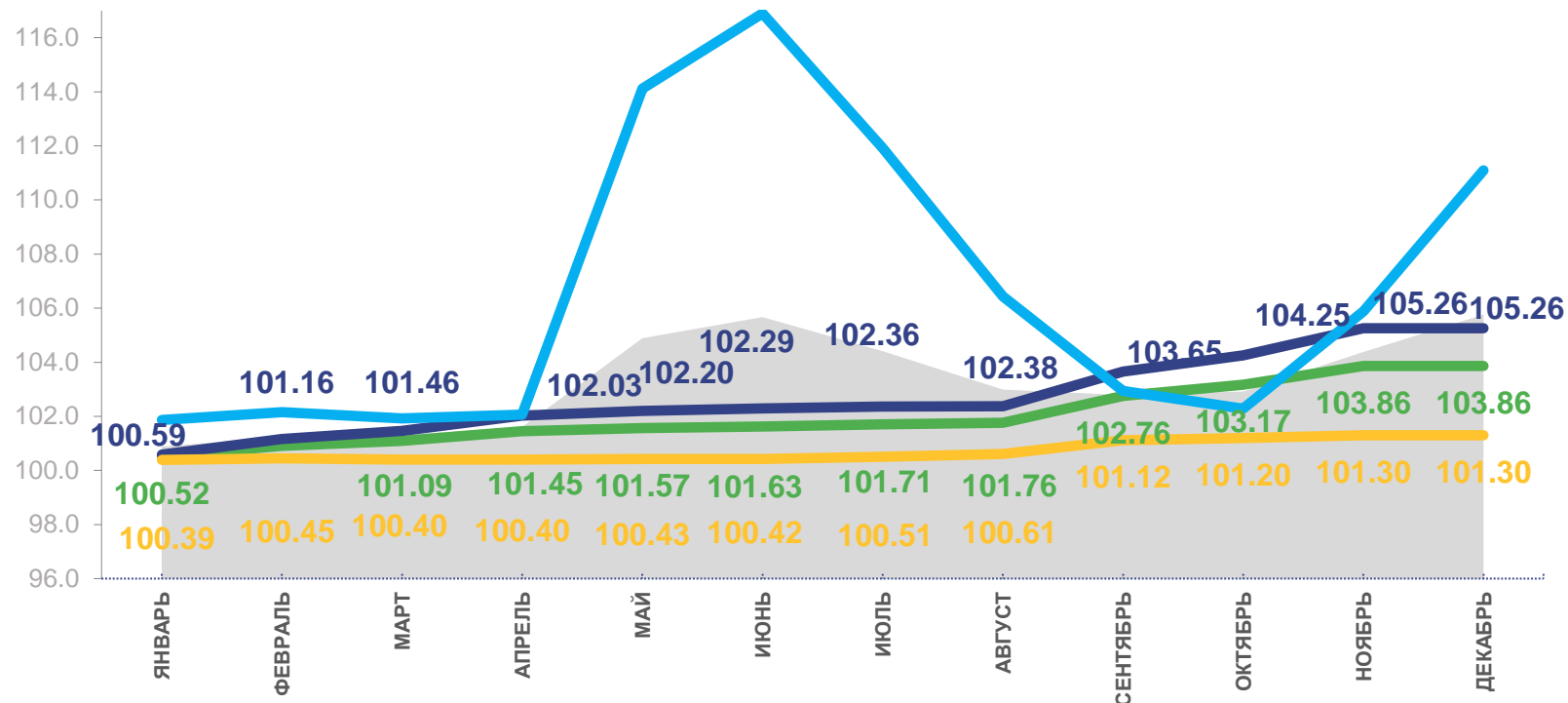
Непродовольственные товары

101,30



Услуги

111,09



Услуги



Все товары



Непродовольственные товары



Продовольственные товары



Индекс потребительских цен



ИНДЕКСЫ ПОТРЕБИТЕЛЬСКИХ ЦЕН по Чукотскому автономному округу

ДЕКАБРЬ 2021 Г. В % К СООТВЕТСТВУЮЩЕМУ МЕСЯЦУ ПРЕДЫДУЩЕГО ГОДА



ИПЦ

105,76



Все товары

103,86



Продовольственные товары

105,26



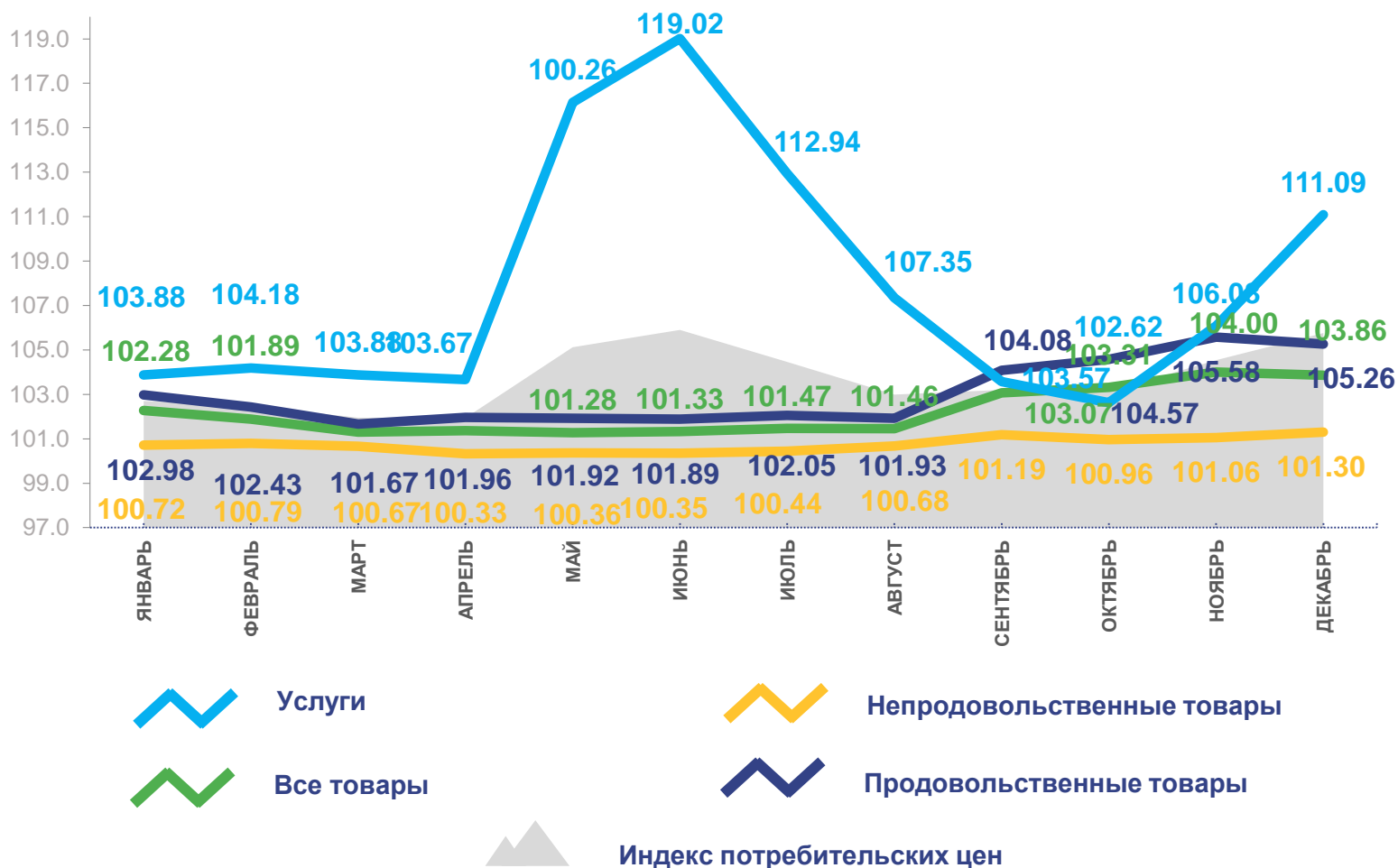
Непродовольственные товары

101,30



Услуги

111,09



ИНДЕКСЫ ПОТРЕБИТЕЛЬСКИХ ЦЕН по Чукотскому автономному округу

ЯНВАРЬ –ДЕКАБРЬ В % К СООТВЕТСТВУЮЩЕМУ ПЕРИОДУ ПРЕДЫДУЩЕГО ГОДА



ИПЦ

103,68



Все товары

102,22



Продовольственные товары

103,02



Непродовольственные товары

100,74



Услуги

107,86

